

USŁUGI PROJEKTOWE, NADZORY, KOSZTORYSY
mgr inż. JAN GOŁAŃCZYK
62-420 STRZAŁKOWO, ul. DASZYŃSKIEGO 10

STAROSTWO POWIATOWE
w Słupcy
ul. Poznańska 20 (AB)
62-400 SŁUPCA

PROJEKT BUDOWLANY

Inwestycja : BUDOWA: TRYBUN NA STADIONIE W STRZAŁKOWIE,
BUDYNKU ZAPLECZA SANITARNEGO, PIŁKOCHWYTÓW
W POSTACI OGRODZEŃ Z SIATKI, ZADASZEŃ ŁAWEK DLA
ZAWODNIKÓW, OŚWIETLENIA ZEWNĘTRZNEGO STADIONU


Inwestor : GMINA STRZAŁKOWO
ul. Al. Prymasa Wyszyńskiego 6, 62-420 Strzałkowo

Lokalizacja : STRZAŁKOWO, dz. nr ewid. 248, 247/1

PROJEKTANT:

mgr inż. arch. Karolina Rutkowska
projektant w specjalności architektonicznej,


nr upr. WP-OIA/OKK/UpB/22/2008


.....
(podpis)

KONSTRUKCJA:

mgr inż. Mieczysław Królak
projektant w specj. konstrukc. -budowlanej,

nr upr G.P.250/7346/II/53/91


.....
(podpis)

mgr inż. Jan Gołańczyk
projektant w specj. konstrukc.-budowlanej,

nr upr. GP 7346/19/91


.....
(podpis)

INSTALACJE SANITARNE :

inż. Przemysław Żurawicki
projektant w specj. instal. sanitarne


nr upr. KUP/0070/PWOS/09


.....
(podpis)

INSTALACJE ELEKTRYCZNE:

mgr inż. Jarosław Danielewicz
projektant w specj. instal. elektryczne

nr upr. WKP/0309/POOE/07


.....
(podpis)

DROGI WEWNĘTRZNE:

inż. Adam Chmielewski
projektant w specj. drogowej

nr upr. WKP/0231/POOD/06


.....
(podpis)

SPRAWDZAJĄCY:

mgr inż. Janusz Maćkowski
projektant w specj. konstrukc. -budowlanej,

nr UPR. 19/89/PW


.....
(podpis)

Strzałkowo, czerwiec 2015r.

Starostwo Powiatowe w Słupcy
Wydział Architektury i Budownictwa
Niniejszy projekt budowlany został
zgodzony w decyzji o pozwoleniu
na budowę Nr 338/2015
z dnia 29.07.2015r.

egz. nr 3

ZAWARTOŚĆ OPRACOWANIA

1. Strona tytułowa - str. 1
2. Zawartość teczki - str. 2 - 3
3. Oświadczenie projektantów, wraz z kopiami przynależności do Izby Inżynierów Budownictwa projektantów współpracujących - str. 4 - 10
4. Oświadczenie sprawdzającego, wraz z kopią przynależności do Izby Inżynierów Budownictwa - str. 11 - 12
5. Wykaz załączonych do projektu uzgodnień, opinii, pozwoleń oraz oświadczeń, o których mowa w art. 34 ust. 3 pkt. 3 P.b.
 - warunki przyłączenia do sieci elektroenergetycznej Energa Operator S.A. z dnia 11.06.2015r. - str. 13 - 15
 - warunki przyłączenia do sieci kanalizacji sanitarnej z dnia 16.06.2015r. - str. 16 - 18
 - warunki techniczne przyłączenia do sieci wodociągowej z dnia 12.06.2015r. - str. 19
 - warunki techniczne włączenia do sieci kanalizacji deszczowej z dnia 12.06.2015r. - str. 20 - 21
 - uzgodnienie lokalizacji maszty oświetleniowego z dnia 2.06.2015r. - str. 22 - 24
 - opinia o zgodności projektu z wymaganiami ochrony przeciwpożarowej z dnia 16.06.2015r. - ark. 40, 59, 75, 79-81
 - opinia o zgodności projektu pod względem wymagań higienicznych i zdrowotnych z dnia 5.06.2015r. - ark. 40, 59, 75, 79-81
 - uzgodnienie projektu z Rejonowym Związkiem Spółek Wodnych - ark. 40
 - uzgodnienie przyłącza kanalizacji sanitarnej - ark. 42
 - uzgodnienie przyłącza wodociągowego - ark. 42
 - uzgodnienie włączenia do sieci kanalizacji deszczowej - ark. 42
6. Projekt zagospodarowania działki
 - Opis do projektu zagospodarowania działki - str. 25 - 27
 - Opis techniczny instalacji sanitarnych zewnętrznych - str. 28 - 34
 - Opis techniczny do projektu instalacji elektrycznych - str. 35 - 37
 - Opis techniczny do projektu branży drogowej - str. 38 - 39
 - Projekt zagospodarowania działki - część rysunkowa - ark. 40
 - Projekt zagospodarowania działki - instalacje elektryczne - ark. 41
 - Projekt zagospodarowania działki - instalacje sanitarne - ark. 42
 - Projekt zagospodarowania działki - drogi wewnętrzne - ark. 43
 - Projekt zagospodarowania działki - drogi przekroje normalne - ark. 44
7. Projekt architektoniczno-budowlany trybuny
 - Opis architektoniczno -konstrukcyjny - str. 45 - 52
 - Opis ochrony przeciwpożarowej - str. 53 - 57
 - Rysunki architektoniczno-konstrukcyjne trybuny - ark. 58 -61; rys nr 1 - 4
 - Rysunek piłkochwyty - ark. 62 ; rys nr P1
 - Rysunki wiaty ławki rezerwowych - ark. 63; rys nr Ł1

8. Projekt architektoniczno-budowlany budynku zaplecza sanitarnego
- Opis techniczny
 - opis architektoniczno -konstrukcyjny - str. 64 – 68
 - opis instalacji sanitarnych - str. 69 - 70
 - opis instalacji elektrycznych - str. 71 - 73
 - Rysunki architektoniczno-konstrukcyjne - ark. 74 – 78; rys nr 1 - 5
 - Rysunki instalacji sanitarnych - ark. 79 - 81; rys nr 1S – 3S
 - Rysunki instalacji wewnętrznej elektrycznej - ark. 82; rys nr E01
9. Projekt architektoniczno-budowlany wieży oświetleniowej
- Opis techniczny - str. 83 - 91
 - Rysunki architektoniczno-konstrukcyjne - ark. 92 – 93; rys nr 1 - 2
10. Informacja dotycząca bezpieczeństwa i ochrony zdrowia - str. 94 - 96