

USŁUGI PROJEKTOWE, NADZORY, KOSZTORYSY

mgr inż. JAN GOŁAŃCZYK

62-420 STRZAŁKOWO, ul. DASZYŃSKIEGO 10

**PROJEKT BUDOWLANY**

**Inwestycja** : BUDOWA WIEJSKIEGO DOMU KULTURY Z FUNKCJĄ  
EDUKACYJNĄ I ZAPLECZEM REKREACYJNO-SPORTOWYM  
(BUDYNEK ŚWIETLICY WIEJSKIEJ Z FUNKCJĄ  
EDUKACYJNĄ – SALĄ KOMPUTEROWĄ, PLAC ZABAW,  
BOISKO SPORTOWE) ORAZ ZJAZD Z DROGI PUBLICZNEJ  
KATEGORIA OBIEKTU: IX, IV, V

**Inwestor** : GMINA STRZAŁKOWO  
ul. Al. Prymasa Wyszyńskiego 6, 62-420 Strzałkowo

**Lokalizacja** : PARUSZEWO, gm. STRZAŁKOWO, dz. nr ewid. 77/41, 79

**PROJEKTANT:****mgr inż. arch. Karolina Rutkowska**

projektant w specjalności architektonicznej,

nr upr. WP-OIA/OKK/UpB/22/2008




(podpis)

**KONSTRUKCJA:****mgr inż. Mieczysław Królak**

projektant w specj. konstrukc. -budowlanej,

nr upr. G.P.250/7346/II/53/91




(podpis)

**OPRACOWANIE:****mgr inż. Jan Gołańczyk**

projektant w specj. konstrukc.-budowlanej,

nr upr. GP 7346/19/91

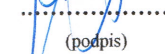


(podpis)

**INSTALACJE SANITARNE :****inż. Przemysław Żurawicki**

projektant w specj. instal. sanitarne

nr upr. KUP/0070/PWOS/09




(podpis)

**INSTALACJE ELEKTRYCZNE:****mgr inż. Jarosław Danielewicz**

projektant w specj. instal. elektryczne

nr upr. WKP/0309/POOE/07



(podpis)

**ZJAZD Z DROGI PUBLICZNEJ:****inż. Adam Chmielewski**

projektant w specj. drogowej

nr upr. WKP/0231/POOD/06




(podpis)

**SPRAWDZAJĄCY:****mgr inż. Janusz Maćkowski**

projektant w specj. konstrukc. -budowlanej,

nr upr. 19/89/PW



(podpis)

Strzałkowo, czerwiec 2015r.

Starostwo Powiatowe w Słupcy  
Wydział Architektury i Budownictwa  
egz nr 3  
projekt budowlany został  
zatwierdzony w decyzji o pozwoleniu  
na budowę Nr 513/2015  
z dnia 13.11.2015r.

## ZAWARTOŚĆ OPRACOWANIA

1. Strona tytułowa	-	str. 1
2. Zawartość teczki	-	str. 2 - 3
3. Oświadczenie projektantów, wraz z kopiami przynależności do Izby Inżynierów Budownictwa projektantów współpracujących	-	str. 4 - 10
4. Oświadczenie sprawdzającego, wraz z kopią przynależności do Izby Inżynierów Budownictwa	-	str. 11 - 12
5. Wykaz załączonych do projektu uzgodnień, opinii, pozwoleń oraz oświadczeń, o których mowa w art. 34 ust. 3 pkt. 3 P.b.		
- warunki przyłączenia do sieci elektroenergetycznej Energa Operator S.A. z dnia 16.06.2015r.	-	str. 13 - 15
- warunki techniczne przyłączenia do sieci wodociągowej z dnia 16.06.2015r.	-	str. 16
- opinia o zgodności projektu z wymaganiami ochrony przeciwpożarowej z dnia 30.06.2015r.	-	ark. 31, 69
- opinia o zgodności projektu pod względem wymagań higienicznych i zdrowotnych z dnia 5.06.2015r.	-	ark. 31, 69, 77
- uzgodnienie projektu z Rejonowym Związkiem Spółek Wodnych z dnia 27.08.2015r.	-	ark. 31
- uzgodnienie przyłącza wodociągowego	-	ark. 31
- zgoda na lokalizację przyłącza wody z dnia 6.07.2015r. - Decyzja nr GPOD.7230.134.2015	-	str. 17 - 19
- zezwolenie na lokalizację zjazdu publicznego z dnia 6.07.2015r - Decyzja nr GPOD.7230.136.2015	-	str. 20 - 22
6. Projekt zagospodarowania działki		
- Opis do projektu zagospodarowania działki	-	str. 23 - 24
- Opis do projektu przyłącza wody	-	str. 25 - 28
- Projekt zbiornika bezodpływowego	-	str. 29 - 30
- Projekt zagospodarowania działki - część rysunkowa	-	ark. 31
- Projekt zagospodarowania działki - instalacje elektryczne	-	ark. 32
7. Projekt placu zabaw, boiska piłkarskiego		
- Opis techniczny placu zabaw	-	str. 33 - 35
- Rzut placu zabaw	-	ark. 36
- Opis techniczny boiska piłkarskiego	-	str. 37 - 38
- Rysunek piłkochwytu	-	ark. 39; rys nr P1
- Rysunek ogrodzenia boiska	-	ark. 40; rys nr P2
9. Projekt zjazdu z drogi publicznej		
- Opis do projektu zjazdu	-	str. 41 - 42
- Projekt zjazdu - zagospodarowania działki	-	ark. 43
- Projekt zjazdu - przekroje normalne	-	ark. 44

10. Projekt architektoniczno-budowlany budynku świetlicy wiejskiej
- Opis techniczny
    - opis architektoniczno - konstrukcyjny - str. 45 – 56
    - opis instalacji sanitarnych - str. 57 - 60
    - opis instalacji wentylacji - str. 61 - 63
    - opis instalacji elektrycznych - str. 64 - 67
  - Rysunki architektoniczno-konstrukcyjne - ark. 68 – 74; rys nr 1 - 7
  - Rysunki instalacji sanitarnych, wentylacji - ark. 75 - 77; rys nr 1S – 3S
  - Rysunki instalacji wewnętrznej elektrycznej - ark. 78; rys nr E01
11. Informacja dotycząca bezpieczeństwa i ochrony zdrowia - str. 79 - 80