

**Uchwała Nr X/65/2015**  
**Rady Gminy Strzałkowo**  
**z dnia 20 sierpnia 2015 r.**

**zmieniająca uchwałę w sprawie Wieloletniej Prognozy Finansowej Gminy Strzałkowo**

Na podstawie art. 18 ust. 2 pkt 15 ustawy z dnia 8 marca 1990 r. o samorządzie gminnym (tekst jednolity Dz. U. z 2013 r. poz. 594 z późn. zm.) oraz art. 226 i 227 ustawy z dnia 27 sierpnia 2009 r. o finansach publicznych (tekst jednolity Dz. U. z 2013 r. poz. 885 z późn. zm.) - **Rada Gminy Strzałkowo uchwala, co następuje:**


§1. W uchwale Nr II/16/2014 Rady Gminy Strzałkowo z dnia 18 grudnia 2014 r. w sprawie Wieloletniej Prognozy Finansowej Gminy Strzałkowo zmienionej uchwałami:

- Nr III/26/2015 z dnia 29 stycznia 2015 r.,
- Nr V/42/2015 z dnia 23 marca 2015 r.,
- Nr VII/45/2015 z dnia 30 kwietnia 2015 r.,
- Nr VIII/54/2015 z dnia 18 czerwca 2015 r.

wprowadza się zmiany w załączniku Nr 1 do uchwały - „Wieloletnia Prognoza Finansowa - szczegółowy kształt i zakres danych budżetowych”, który otrzymuje brzmienie załącznika do niniejszej uchwały.

§2. Wykonanie uchwały powierza się Wójtowi Gminy Strzałkowo.

§3. Uchwała wchodzi w życie z dniem podjęcia.

  
Przewodniczący  
Rady Gminy  
Kazimierz Pawlak

## Objaśnienia przyjętych wartości

Do opracowania Wieloletniej Prognozy Finansowej wykorzystano historyczne materiały źródłowe dotyczące wykonania dochodów i wydatków, założenia makroekonomiczne, zgromadzone informacje o faktach dotyczących gospodarki finansowej, a także wiedzę o planowanych zamierzeniach wynikających z różnych dokumentów obowiązujących na terenie gminy Strzałkowo.

Przy planowaniu dochodów budżetów na lata 2013 – 2036 założono ich wzrost o 2,3 %. W roku 2015 następuje spadek dochodów w stosunku do roku 2014 o kwotę 5.457.526,75 zł.

Głównym powodem spadku dochodów to:

- 1) zmniejszone dotacje ze środków unijnych na zadania realizowane w roku 2013 – łącznie kwota 2.973.493,39 zł; z tego
  - dotacja z PROW na budowę kanalizacji sanitarnej z 2012 r. kwota 1.754.000,00 zł,
  - dotacja WRPO na budowę kanalizacji sanitarnej – kwota 1.072.612,39 zł,
  - dotacja PROW na budowę windy dla niepełnosprawnych przy GOK – kwota 146.881,00 zł,
- 2) zmniejszenie subwencji wyrównawczej (pismo Ministra Finansów ST3/4820/10/2013 z dnia 10.10.2013 r.) o kwotę 929.317,00 zł,
- 3) brak dofinansowania na budowę dróg – kwota 307.000,00 zł (dofinansowanie przyznawane jest w trakcie roku),
- 4) zmniejszone wielkości dotacji o kwotę 1.247.716,36 zł; w tym na Pomoc Społeczną (np. dożywienie przyznawane w trakcie roku), zwrot podatku akcyzowego, dotacje na przedszkola.

Natomiast wydatki zaplanowano zakładając ich wzrost o 2,3 %, przy czym zaplanowano pewne kwoty na wydatki majątkowe ujęte w kolumnie 2.2 załącznika Nr 1 „Wieloletnia Prognoza Finansowa - szczegółowy kształt i zakres danych budżetowych WPF”.

Ustalając wielkości na wynagrodzenia i pochodne zastosowano również wskaźnik 2,3 % przy jednoczesnym uwzględnieniu zatrudnienia.

Po wprowadzeniu zmian w zaplanowanych spłatach kredytów i pożyczek w latach 2014 – 2022, gdzie zwiększono spłaty o 1,00 zł i zmniejszono spłaty w roku 2023 o kwotę 9,00 zł. Zadłużenie z tytułu pożyczek i kredytów na koniec 2015 roku wynosić będzie kwotę 5.713.929,66 zł.

Spłaty kredytów i pożyczek wynikające z już zawartych umów, zaplanowanych kredytów i pożyczek na lata przyszłe oraz przewidywane spłaty odsetek przedstawiają się następująco:

- 2014 kwota 1.125.819,00 zł oraz 271.000,00 zł na obsługę długu,
- 2015 kwota 1.139.548,00 zł oraz 298.200,00 zł na obsługę długu,
- 2016 kwota 1.218.938,50 zł oraz 249.000,00 zł na obsługę długu,
- 2017 kwota 856.080,00 zł oraz 203.000,00 zł na obsługę długu i 24.965,75 poręczenie,
- 2018 kwota 841.840,00 zł oraz 177.000,00 zł na obsługę długu i 24.447,75 poręczenie,
- 2019 kwota 846.667,50 zł oraz 150.000,00 zł na obsługę długu i 23.929,75 poręczenie,
- 2020 kwota 817.560,00 zł oraz 135.000,00 zł na obsługę długu i 23.411,75 poręczenie,
- 2021 kwota 807.560,00 zł oraz 119.000,00 zł na obsługę długu i 22.893,75 poręczenie,
- 2022 kwota 438.050,10 zł oraz 30.000,00 zł na obsługę długu i 22.375,75 poręczenie,
- 2023 kwota 376.383,56 zł oraz 15.000,00 zł na obsługę długu i 21.857,75 poręczenie,
- 2024 kwota 111.425,00 zł oraz 21.399,75 zł poręczenie,
- 2025 kwota 111.425,00 zł oraz 20.821,75 zł poręczenie,
- 2026 kwota 20.303,75 zł poręczenie,
- 2027 kwota 19.785,75 zł poręczenie,

- 2028 kwota 19.267,75 zł poręczenie,
- 2029 kwota 18.749,75 zł poręczenie,
- 2030 kwota 18.231,75 zł poręczenie,
- 2031 kwota 17.713,75 zł poręczenie,
- 2032 kwota 17.195,75 zł poręczenie,
- 2033 kwota 16.677,75 zł poręczenie,
- 2034 kwota 16.159,75 zł poręczenie,
- 2035 kwota 15.641,75 zł poręczenie,
- 2036 kwota 15.123,75 zł poręczenie.

W wykazie przedsięwzięć do Wieloletniej Prognozy Finansowej na 2014 rok i lata następne zaplanowano następujące zadania:

1) budowa kanalizacji sanitarnej w ramach aglomeracji Strzałkowo dla miejscowości Skarboszewo, Paruszewo, Bielawy, Pospólno, Kornaty, Ostrowo kościelne i Radłowo na lata 2014-2016 w łącznej kwocie 140.000,00 zł; w tym:

- 2014 r. – 5.000,00 zł,
- 2015 r. – 130.000,00 zł,
- 2016 r. – 5.000,00 zł,

2) przebudowa drogi dojazdowej do gruntów rolnych w obrębie geod. Szemborowo (Szemborowo – Szemborowo Parcele) na lata 2014-2016 w łącznej kwocie 455.000,00 zł; w tym:


- 2014 r. – 125.000,00 zł,
- 2015 r. – 65.000,00 zł,
- 2016 r. – 265.000,00 zł,

3) opracowanie koncepcji techniczno-ekonomicznej budowy kanalizacji sanitarnej dla miejscowości nieobjętych planem aglomeracji Strzałkowo na lata 2014-2016 w łącznej kwocie 80.000,00 zł; w tym:

- 2014 r. – 5.000,00 zł,
- 2015 r. – 70.000,00 zł,
- 2016 r. – 5.000,00 zł,

4) instalacja wewnętrzna gazu w budynku Szkoły Podstawowej w Wólce wraz ze zmianą kotła węglowego na kocioł gazowy na lata 2015-2017 w łącznej kwocie 120.000,00 zł; w tym:

- 2015 r. – 15.000,00 zł,
- 2016 r. – 105.000,00 zł,
- 2017 r. – 0,00 zł.

  
 Przewodniczący  
 Rady Gminy  
 Kazimierz Pawlak

**Uzasadnienie  
do uchwały Nr X/65/2015  
Rady Gminy Strzałkowo  
z dnia 20 sierpnia 2015 r.**


**zmieniająca uchwałę w sprawie Wieloletniej Prognozy Finansowej Gminy Strzałkowo**

W związku ze zmianami w strukturze dochodów i wydatków wprowadzono zmiany szczegółowym kształcie i zakresie danych budżetowych roku 2015 poprzez zwiększenie dochodów budżetu o kwotę 1.104.574,00 zł, w tym dochodów bieżących o kwotę 98.926,00 zł i dochodów majątkowych o kwotę 1.005.648,00 zł oraz wydatków budżetu o kwotę 2.201.570,00 zł, w tym wydatków bieżących o kwotę 571.410,00 zł i wydatków majątkowych o kwotę 1.630.160,00 zł.

Zwiększa się przychody budżetu o kwotę 1.096.996,00 zł, w tym z tytułu:

- wolnych środków kwota 384.996,00 zł,
- kredytów i pożyczek krajowych kwota 712.000,00 zł.

W latach 2016 – 2025 nastąpiła zmiana w spłatach kredytów i pożyczek w związku ze zwiększeniem zaciągniętych kredytów w roku bieżącym.

  
Przewodniczący  
Rady Gminy  
Kazimierz Pawlak

# Wieloletnia Prognoza Finansowa

1)

Załącznik  
do uchwały Nr X/65/2015  
Rady Gminy Strzałkowo  
z dnia 20 sierpnia 2015 r.

## Szczegółowy kształt i zakres danych budżetowych

Wyszczególnienie	Dochody ogółem*	z tego:										w tym:		
		1.1	1.1.1			1.1.2	1.1.3	1.1.3.1		1.1.4	1.1.5	1.2	w tym:	
			1.1.1.1	1.1.1.2	1.1.1.3			z podatku od nieruchomości	z tytułu dotacji i środków przeznaczonych na cele bieżące				z tytułu dotacji oraz środków przeznaczonych na inwestycje	
Lp	1	1.1	1.1.1	1.1.2	1.1.3	1.1.3.1	1.1.4	1.1.5	1.2	1.2.1	1.2.2			
Formuła	[1.1]+[1.2]													
2015	31 323 678,09	29 793 030,09	4 777 794,00	120 000,00	9 170 097,00	5 965 000,00	9 265 896,00	5 309 638,09	1 530 648,00	400 000,00	125 000,00			
2016	28 658 834,00	28 658 834,00	4 849 461,00	121 800,00	8 833 688,00	5 963 125,00	9 396 245,00	4 282 786,00	0,00	0,00	0,00			
2017	29 088 716,00	29 088 716,00	4 922 203,00	123 627,00	8 966 172,00	6 052 572,00	9 537 188,00	4 347 028,00	0,00	0,00	0,00			
2018	29 525 047,00	29 525 047,00	4 996 036,00	125 481,00	9 100 664,00	6 143 360,00	9 680 246,00	4 412 235,00	0,00	0,00	0,00			
2019	29 961 923,00	29 961 923,00	5 070 976,00	127 363,00	9 237 174,00	6 235 511,00	9 825 449,00	4 478 417,00	0,00	0,00	0,00			
2020	30 417 442,00	30 417 442,00	5 147 041,00	129 274,00	9 375 732,00	6 329 043,00	9 972 832,00	4 545 593,00	0,00	0,00	0,00			
2021	30 873 703,00	30 873 703,00	5 224 247,00	131 213,00	9 516 368,00	6 425 979,00	10 122 424,00	4 613 777,00	0,00	0,00	0,00			
2022	31 336 809,00	31 336 809,00	5 302 610,00	133 181,00	9 659 113,00	6 520 339,00	10 274 261,00	4 682 983,00	0,00	0,00	0,00			
2023	31 806 861,00	31 806 861,00	5 382 150,00	135 179,00	9 804 000,00	6 618 144,00	10 428 374,00	4 753 228,00	0,00	0,00	0,00			
2024	32 283 964,00	32 283 964,00	5 462 882,00	137 207,00	9 951 060,00	6 717 416,00	10 584 800,00	4 824 527,00	0,00	0,00	0,00			
2025	32 768 223,00	32 768 223,00	5 544 825,00	139 264,00	10 100 326,00	6 818 177,00	10 743 572,00	4 896 895,00	0,00	0,00	0,00			
2026	33 259 747,00	33 259 747,00	5 627 998,00	141 354,00	10 251 831,00	6 920 450,00	10 904 726,00	4 970 348,00	0,00	0,00	0,00			
2027	33 758 643,00	33 758 643,00	5 712 418,00	143 474,00	10 405 608,00	7 024 256,00	11 068 297,00	5 044 903,00	0,00	0,00	0,00			
2028	34 265 023,00	34 265 023,00	5 798 104,00	145 626,00	10 561 692,00	7 129 621,00	11 234 321,00	5 120 577,00	0,00	0,00	0,00			
2029	34 778 998,00	34 778 998,00	5 885 075,00	147 811,00	10 720 118,00	7 236 565,00	11 402 836,00	5 197 386,00	0,00	0,00	0,00			
2030	35 300 683,00	35 300 683,00	5 973 352,00	150 228,00	10 880 920,00	7 345 113,00	11 573 878,00	5 273 346,00	0,00	0,00	0,00			
2031	35 830 193,00	35 830 193,00	6 062 952,00	152 078,00	11 044 139,00	7 455 290,00	11 747 486,00	5 354 476,00	0,00	0,00	0,00			
2032	36 367 646,00	36 367 646,00	6 153 896,00	154 563,00	11 209 795,00	7 567 119,00	11 923 699,00	5 434 794,00	0,00	0,00	0,00			
2033	36 913 161,00	36 913 161,00	6 246 204,00	156 881,00	11 377 942,00	7 680 626,00	12 102 554,00	5 516 316,00	0,00	0,00	0,00			
2034	37 466 858,00	37 466 858,00	6 339 897,00	159 234,00	11 548 611,00	7 795 836,00	12 284 093,00	5 599 060,00	0,00	0,00	0,00			

Wyszczególnienie	Dochody ogółem <sup>x</sup>	z tego:						w tym:		w tym:		
		1	1.1	1.1.1	1.1.2	1.1.3	1.1.3.1	1.1.4	1.1.5	1.2	1.2.1	1.2.2
Lp												
Formuła	[1..1]H1:2]											
2035	38 028 861,00	38 028 861,00	161 623,00	11 721 840,00	7 912 773,00	12 468 354,00	5 683 046,00	0,00	0,00	0,00	0,00	0,00
2036	38 599 294,00	38 599 294,00	164 047,00	11 897 668,00	8 031 465,00	12 655 379,00	5 768 292,00	0,00	0,00	0,00	0,00	0,00

1) Wzór może być stosowany także w układzie pionowym, w którym poszczególne pozycje są przedstawione w kolumnach, a lata w wierszach.

2) Zgodnie z art. 227 ustawy z dnia 27 sierpnia 2009 r. o finansach publicznych (Dz. U. z 2013 r. poz. 885 z póź. zm.) zwanej dalej „ustawą”, wieloletnia prognoza finansowa obejmuje okres roku budżetowego oraz co najmniej trzech kolejnych lat. W sytuacji dłuższego okresu prognozowania finansowego wzór stosuje się także dla lat wykraczających poza minimalny (4 letni) okres prognozy, wynikający z art. 227 ustawy.

3) W pozycji wykazuje się kwoty wszystkich podatków i opłat pobieranych przez jednostki samorządu terytorialnego, a nie tylko podatków i opłat lokalnych.

Wyszczególnienie	Wydatki ogółem <sup>x</sup>	z tego:												
		w tym:												
		Wydatki bieżące <sup>x</sup>	z tytułu poręczeń i gwarancji <sup>x</sup>	gwarancje i poręczenia podlegające wyłączeniu z tytułu spłaty zobowiązań, o którym mowa w art. 243 ustawy	na spłatę przejętych zobowiązań samodzielnego publicznego zakładu opieki zdrowotnej przekształconego na zasadach określonych w przepisach o działalności leczniczej, w wysokości w jakiej nie podlegają sfinansowaniu dotacją z budżetu państwa <sup>4)</sup>	wydatki na obsługę długu <sup>x</sup>	odsetki i dyskonta określone w art. 243 ust. 1 ustawy <sup>x</sup>	odsetki i dyskonta podlegające wyłączeniu z limitu spłaty zobowiązań, o którym mowa w art. 243 ustawy, z tytułu zakończenia programu, projektu lub zadania i otrzymaniu refundacji z tych środków (bez odsetek i dyskonta od zobowiązań na wkład krajowy) <sup>x</sup>	odsetki i dyskonta podlegające wyłączeniu z limitu spłaty zobowiązań, o którym mowa w art. 243 ustawy, z tytułu zobowiązań zaciągniętych na wkład krajowy <sup>x</sup>	Wydutki majątkowe <sup>x</sup>				
2.1	2.1.1	2.1.1.1	2.1.2	2.1.3	2.1.3.1	2.1.3.1.1	2.1.3.1.2	2.2						
Lp	2													
Formula	[2.1] + [2.2]													
2015	32 387 640,09	27 855 224,09	0,00	0,00	0,00	0,00	0,00	260 000,00	260 000,00	0,00	0,00	0,00	0,00	4 532 416,00
2016	27 439 895,50	26 468 980,00	0,00	0,00	0,00	0,00	0,00	249 000,00	249 000,00	0,00	0,00	0,00	0,00	970 915,50
2017	28 232 636,00	26 866 015,00	24 965,75	0,00	0,00	0,00	0,00	203 000,00	203 000,00	0,00	0,00	0,00	0,00	1 366 621,00
2018	28 683 207,00	26 877 862,00	24 447,75	0,00	0,00	0,00	0,00	177 000,00	177 000,00	0,00	0,00	0,00	0,00	1 805 345,00
2019	29 115 255,50	27 281 030,00	23 929,75	0,00	0,00	0,00	x	150 000,00	150 000,00	0,00	0,00	0,00	0,00	1 834 225,50
2020	29 599 882,00	27 537 245,00	23 411,75	0,00	0,00	0,00	x	135 000,00	135 000,00	0,00	0,00	0,00	0,00	2 062 637,00
2021	30 066 143,00	28 105 599,00	22 893,75	0,00	0,00	0,00	x	119 000,00	119 000,00	0,00	0,00	0,00	0,00	1 960 544,00
2022	30 898 758,90	28 527 183,00	22 375,75	0,00	0,00	0,00	x	30 000,00	30 000,00	0,00	0,00	0,00	0,00	2 371 575,90
2023	31 430 477,44	28 955 091,00	21 857,75	0,00	0,00	0,00	x	15 000,00	15 000,00	0,00	0,00	0,00	0,00	2 475 385,44
2024	32 172 539,00	29 389 417,00	21 339,75	0,00	0,00	0,00	x	0,00	0,00	0,00	0,00	0,00	0,00	2 783 122,00
2025	32 656 798,00	29 830 258,00	20 821,75	0,00	0,00	0,00	x	0,00	0,00	0,00	0,00	0,00	0,00	2 826 540,00
2026	33 259 747,00	30 277 712,00	20 303,75	0,00	0,00	0,00	x	0,00	0,00	0,00	0,00	0,00	0,00	2 982 035,00
2027	33 758 643,00	30 731 878,00	19 785,75	0,00	0,00	0,00	x	0,00	0,00	0,00	0,00	0,00	0,00	3 026 765,00
2028	34 265 023,00	31 192 856,00	19 267,75	0,00	0,00	0,00	x	0,00	0,00	0,00	0,00	0,00	0,00	3 072 167,00
2029	34 778 998,00	31 660 749,00	18 749,75	0,00	0,00	0,00	x	0,00	0,00	0,00	0,00	0,00	0,00	3 118 249,00
2030	35 300 883,00	32 135 680,00	18 231,75	0,00	0,00	0,00	x	0,00	0,00	0,00	0,00	0,00	0,00	3 165 003,00
2031	35 830 193,00	32 617 695,00	17 713,75	0,00	0,00	0,00	x	0,00	0,00	0,00	0,00	0,00	0,00	3 212 498,00
2032	36 367 646,00	33 106 960,00	17 195,75	0,00	0,00	0,00	x	0,00	0,00	0,00	0,00	0,00	0,00	3 260 686,00
2033	36 913 161,00	33 603 565,00	16 677,75	0,00	0,00	0,00	x	0,00	0,00	0,00	0,00	0,00	0,00	3 309 596,00
2034	37 466 858,00	34 107 618,00	16 159,75	0,00	0,00	0,00	x	0,00	0,00	0,00	0,00	0,00	0,00	3 359 240,00
2035	38 028 861,00	34 619 232,00	15 641,75	0,00	0,00	0,00	x	0,00	0,00	0,00	0,00	0,00	0,00	3 409 629,00
2036	38 599 294,00	35 138 520,00	15 123,75	0,00	0,00	0,00	x	0,00	0,00	0,00	0,00	0,00	0,00	3 460 774,00

4) W pozycji wykazuje się kwoty dla lat budżetowych 2013-2018.

Wyszczególnienie	Wynik budżetu <sup>x</sup>	Przychody budżetu <sup>x</sup>	z tego:						w tym:	
			4.1	4.1.1	4.2	4.2.1	4.3	4.3.1		4.4
4	3	4	4.1	4.1.1	4.2	4.2.1	4.3	4.3.1	4.4	4.4.1
Formuła	[1]-[2]	[4.1]+[4.2]+[4.3]+[4.4]								
2015	-1 063 962,00	2 203 510,00	0,00	0,00	689 510,00	689 510,00	1 514 000,00	1 063 962,00	0,00	0,00
2016	1 218 938,50	0,00	0,00	0,00	0,00	0,00	0,00	0,00	0,00	0,00
2017	856 080,00	0,00	0,00	0,00	0,00	0,00	0,00	0,00	0,00	0,00
2018	841 840,00	0,00	0,00	0,00	0,00	0,00	0,00	0,00	0,00	0,00
2019	846 667,50	0,00	0,00	0,00	0,00	0,00	0,00	0,00	0,00	0,00
2020	817 560,00	0,00	0,00	0,00	0,00	0,00	0,00	0,00	0,00	0,00
2021	807 560,00	0,00	0,00	0,00	0,00	0,00	0,00	0,00	0,00	0,00
2022	438 050,10	0,00	0,00	0,00	0,00	0,00	0,00	0,00	0,00	0,00
2023	376 383,56	0,00	0,00	0,00	0,00	0,00	0,00	0,00	0,00	0,00
2024	111 425,00	0,00	0,00	0,00	0,00	0,00	0,00	0,00	0,00	0,00
2025	111 425,00	0,00	0,00	0,00	0,00	0,00	0,00	0,00	0,00	0,00
2026	0,00	0,00	0,00	0,00	0,00	0,00	0,00	0,00	0,00	0,00
2027	0,00	0,00	0,00	0,00	0,00	0,00	0,00	0,00	0,00	0,00
2028	0,00	0,00	0,00	0,00	0,00	0,00	0,00	0,00	0,00	0,00
2029	0,00	0,00	0,00	0,00	0,00	0,00	0,00	0,00	0,00	0,00
2030	0,00	0,00	0,00	0,00	0,00	0,00	0,00	0,00	0,00	0,00
2031	0,00	0,00	0,00	0,00	0,00	0,00	0,00	0,00	0,00	0,00
2032	0,00	0,00	0,00	0,00	0,00	0,00	0,00	0,00	0,00	0,00
2033	0,00	0,00	0,00	0,00	0,00	0,00	0,00	0,00	0,00	0,00
2034	0,00	0,00	0,00	0,00	0,00	0,00	0,00	0,00	0,00	0,00
2035	0,00	0,00	0,00	0,00	0,00	0,00	0,00	0,00	0,00	0,00
2036	0,00	0,00	0,00	0,00	0,00	0,00	0,00	0,00	0,00	0,00

5) W pozycji wykazuje się w szczególności kwoty przychodów z tytułu prywatyzacji majątku oraz spłaty pożyczek udzielonych ze środków jednostki.

Wyszczególnienie	Rozchody x budżetu	5.1	w tym łączna kwota przypadających na dany rok kwot ustawowych wyłączeń z limitu spłaty zobowiązań, o którym mowa w art. 243 ustawy	z tego:			Inne rozchody niezwiązane ze spłatą długu
				w tym:			
				kwota przypadających na dany rok kwot ustawowych wyłączeń określonych w art. 243 ust. 3 ustawy	kwota przypadających na dany rok kwot ustawowych wyłączeń określonych w art. 243 ust. 3a ustawy	kwota przypadających na dany rok kwot ustawowych wyłączeń innych niż określone w art. 243 ustawy	
5.1.1	5.1.1.1	5.1.1.2	5.1.1.3	5.2			
LP	5	5.1	5.1.1	5.1.1.1	5.1.1.2	5.1.1.3	5.2
Formuła	[5.1] + [5.2]		[5.1.1] + [5.1.1.2] + [5.1.1.3]				
2015	1 139 548,00	1 139 548,00	0,00	0,00	0,00	0,00	0,00
2016	1 218 938,50	1 218 938,50	0,00	0,00	0,00	0,00	0,00
2017	856 080,00	856 080,00	0,00	0,00	0,00	0,00	0,00
2018	841 840,00	841 840,00	0,00	0,00	0,00	0,00	0,00
2019	846 667,50	846 667,50	0,00	0,00	0,00	0,00	0,00
2020	817 560,00	817 560,00	0,00	0,00	0,00	0,00	0,00
2021	807 560,00	807 560,00	0,00	0,00	0,00	0,00	0,00
2022	438 050,10	438 050,10	0,00	0,00	0,00	0,00	0,00
2023	376 383,56	376 383,56	0,00	0,00	0,00	0,00	0,00
2024	111 425,00	111 425,00	0,00	0,00	0,00	0,00	0,00
2025	111 425,00	111 425,00	0,00	0,00	0,00	0,00	0,00
2026	0,00	0,00	0,00	0,00	0,00	0,00	0,00
2027	0,00	0,00	0,00	0,00	0,00	0,00	0,00
2028	0,00	0,00	0,00	0,00	0,00	0,00	0,00
2029	0,00	0,00	0,00	0,00	0,00	0,00	0,00
2030	0,00	0,00	0,00	0,00	0,00	0,00	0,00
2031	0,00	0,00	0,00	0,00	0,00	0,00	0,00
2032	0,00	0,00	0,00	0,00	0,00	0,00	0,00
2033	0,00	0,00	0,00	0,00	0,00	0,00	0,00
2034	0,00	0,00	0,00	0,00	0,00	0,00	0,00
2035	0,00	0,00	0,00	0,00	0,00	0,00	0,00
2036	0,00	0,00	0,00	0,00	0,00	0,00	0,00

6) W pozycji wykazuje się w szczególności wyłączenia wynikające z art. 36 ustawy z dnia 7 grudnia 2012 r. o zmianie niektórych ustaw w związku z realizacją ustawy budżetowej (Dz.U. poz. 1456 oraz z 2013 r. poz. 1199) oraz kwoty wykupu obligacji przychodowych.

Wyszczególnienie	Kwota długu <sup>x</sup>	Kwota zobowiązań wynikających z przejęcia przez jednostkę samorządu terytorialnego zobowiązań po likwidowanych i przekształcanych jednostkach zaliczanych do sektora finansów publicznych	Relacja zrównowazenia wydatków bieżących, o której mowa w art. 242 ustawy	
			Różnica między dochodami bieżącymi a wydatkami bieżącymi	Różnica między dochodami bieżącymi, skorygowanymi o środki <sup>7)</sup> a wydatkami bieżącymi, pomniejszonymi <sup>8)</sup> o wydatki
Lp	6	7	8.1	8.2
Formula			[1.1] - [2.1]	(1.1) + (4.1) + (4.2) - (02.1) - (2.1.2b)
2015	6 425 929,66	0,00	1 937 806,00	2 627 316,00
2016	5 206 991,16	0,00	2 189 854,00	2 189 854,00
2017	4 350 911,16	0,00	2 222 701,00	2 222 701,00
2018	3 509 071,16	0,00	2 647 185,00	2 647 185,00
2019	2 662 403,66	0,00	2 680 893,00	2 680 893,00
2020	1 844 843,66	0,00	2 880 197,00	2 880 197,00
2021	1 037 283,66	0,00	2 768 104,00	2 768 104,00
2022	599 233,56	0,00	2 809 626,00	2 809 626,00
2023	222 850,00	0,00	2 851 770,00	2 851 770,00
2024	111 425,00	0,00	2 894 547,00	2 894 547,00
2025	0,00	0,00	2 937 965,00	2 937 965,00
2026	0,00	0,00	2 982 035,00	2 982 035,00
2027	0,00	0,00	3 026 765,00	3 026 765,00
2028	0,00	0,00	3 072 167,00	3 072 167,00
2029	0,00	0,00	3 118 249,00	3 118 249,00
2030	0,00	0,00	3 165 003,00	3 165 003,00
2031	0,00	0,00	3 212 498,00	3 212 498,00
2032	0,00	0,00	3 260 686,00	3 260 686,00
2033	0,00	0,00	3 309 596,00	3 309 596,00
2034	0,00	0,00	3 359 240,00	3 359 240,00
2035	0,00	0,00	3 409 629,00	3 409 629,00
2036	0,00	0,00	3 460 774,00	3 460 774,00

7) Skorygowanie o środki określone w przepisach dotyczących w szczególności powiększenia o nadwyżkę budżetową z lat ubiegłych, zgodnie z art. 242 ustawy.

8) Pomniejszenie wydatków bieżących, zgodnie z art. 36 ust. 1 pkt 1 ustawy z dnia 7 grudnia 2012 r. o zmianie niektórych ustaw w związku z realizacją ustawy budżetowej, dotyczy lat 2013-2015.



Wyszczególnienie	Przeznaczenie prognozowanej nadwyżki budżetowej <sup>10)</sup>	w tym na:	Informacje uzupełniające o wybranych rodzajach wydatków budżetowych								
			Wydatki bieżące na wynagrodzenia i składki od nich naliczane	Wydatki związane z funkcjonowaniem organów jednostki samorządu terytorialnego <sup>11)</sup>	Wydatki objęte limitem, o którym mowa w art. 226 ust. 3 pkt 4 ustawy	z tego:			Wydatki inwestycyjne <sup>12)</sup> kontynuowane	Nowe wydatki inwestycyjne <sup>13)</sup>	Wydatki majątkowe w formie dotacji
						bieżące	majątkowe	11.3.2			
Lp	10	10.1	11.1	11.2	11.3	11.3.1	11.3.2	11.4	11.5	11.6	
Formula					[11.3.1] + [11.3.2]						
2015	0,00	0,00	12 819 503,49	3 741 126,00	280 000,00	0,00	280 000,00	265 000,00	4 187 160,00	80 256,00	
2016	1 218 938,50	1 218 938,50	12 940 831,00	3 621 648,00	380 000,00	0,00	380 000,00	380 000,00	0,00	0,00	
2017	866 080,00	866 080,00	13 134 943,00	3 675 973,00	0,00	0,00	0,00	0,00	0,00	0,00	
2018	841 840,00	841 840,00	13 331 967,00	3 731 112,00	0,00	0,00	0,00	0,00	0,00	0,00	
2019	846 667,50	846 667,50	13 531 947,00	3 787 079,00	0,00	0,00	0,00	0,00	0,00	0,00	
2020	817 560,00	817 560,00	13 734 926,00	3 843 885,00	0,00	0,00	0,00	0,00	0,00	0,00	
2021	807 560,00	807 560,00	13 940 950,00	3 901 544,00	0,00	0,00	0,00	0,00	0,00	0,00	
2022	438 050,10	438 050,10	14 150 064,00	3 960 066,00	0,00	0,00	0,00	0,00	0,00	0,00	
2023	376 383,56	376 383,56	14 362 315,00	4 019 467,00	0,00	0,00	0,00	0,00	0,00	0,00	
2024	111 425,00	111 425,00	14 577 750,00	4 079 759,00	0,00	0,00	0,00	0,00	0,00	0,00	
2025	111 425,00	111 425,00	14 769 416,00	4 140 956,00	0,00	0,00	0,00	0,00	0,00	0,00	
2026	0,00	0,00	15 018 362,00	4 203 070,00	0,00	0,00	0,00	0,00	0,00	0,00	
2027	0,00	0,00	15 243 638,00	4 266 116,00	0,00	0,00	0,00	0,00	0,00	0,00	
2028	0,00	0,00	15 472 292,00	4 330 108,00	0,00	0,00	0,00	0,00	0,00	0,00	
2029	0,00	0,00	15 704 377,00	4 395 060,00	0,00	0,00	0,00	0,00	0,00	0,00	
2030	0,00	0,00	15 939 942,00	4 460 986,00	0,00	0,00	0,00	0,00	0,00	0,00	
2031	0,00	0,00	16 179 042,00	4 527 900,00	0,00	0,00	0,00	0,00	0,00	0,00	
2032	0,00	0,00	16 421 727,00	4 595 819,00	0,00	0,00	0,00	0,00	0,00	0,00	
2033	0,00	0,00	16 668 053,00	4 664 756,00	0,00	0,00	0,00	0,00	0,00	0,00	
2034	0,00	0,00	16 819 074,00	4 734 727,00	0,00	0,00	0,00	0,00	0,00	0,00	
2035	0,00	0,00	17 171 845,00	4 805 748,00	0,00	0,00	0,00	0,00	0,00	0,00	
2036	0,00	0,00	17 429 423,00	4 877 835,00	0,00	0,00	0,00	0,00	0,00	0,00	

10) Przeznaczenie nadwyżki budżetowej, inne niż spłaty kredytów, pożyczek i wykup papierów wartościowych, wymaga określenia w objaśnieniach do wieloletniej prognozy finansowej.  
11) W pozycji wykazuje się kwoty wydatków w ramach zadań własnych klasyfikowanych w dziale 750- Administracja publiczna w rozdziałach właściwych dla organów i urzędów jednostki samorządu terytorialnego (rozdział od 75017 do 75023).

12) W pozycji wykazuje się wartość inwestycji rozpoczętych co najmniej w poprzednim roku budżetowym, którego dotyczy kolumna.  
13) W pozycji wykazuje się wartość nowych inwestycji, które planuje się rozpocząć w roku, którego dotyczy kolumna.

Wyszczególnienie	Finansowanie programów, projektów lub zadań realizowanych z udziałem środków, o których mowa w art. 5 ust. 1 pkt 2 i 3 ustawy									
	12.1	w tym:		12.2	w tym:		12.3	w tym:		12.3.2
		12.1.1	12.1.1.1		12.2.1	12.2.1.1		12.3.1		
Formula										
2015	0,00	0,00	0,00	0,00	0,00	0,00	0,00	0,00	0,00	0,00
2016	0,00	0,00	0,00	0,00	0,00	0,00	0,00	0,00	0,00	0,00
2017	0,00	0,00	0,00	0,00	0,00	0,00	0,00	0,00	0,00	0,00
2018	0,00	0,00	0,00	0,00	0,00	0,00	0,00	0,00	0,00	0,00
2019	0,00	0,00	0,00	0,00	0,00	0,00	0,00	0,00	0,00	0,00
2020	0,00	0,00	0,00	0,00	0,00	0,00	0,00	0,00	0,00	0,00
2021	0,00	0,00	0,00	0,00	0,00	0,00	0,00	0,00	0,00	0,00
2022	0,00	0,00	0,00	0,00	0,00	0,00	0,00	0,00	0,00	0,00
2023	0,00	0,00	0,00	0,00	0,00	0,00	0,00	0,00	0,00	0,00
2024	0,00	0,00	0,00	0,00	0,00	0,00	0,00	0,00	0,00	0,00
2025	0,00	0,00	0,00	0,00	0,00	0,00	0,00	0,00	0,00	0,00
2026	0,00	0,00	0,00	0,00	0,00	0,00	0,00	0,00	0,00	0,00
2027	0,00	0,00	0,00	0,00	0,00	0,00	0,00	0,00	0,00	0,00
2028	0,00	0,00	0,00	0,00	0,00	0,00	0,00	0,00	0,00	0,00
2029	0,00	0,00	0,00	0,00	0,00	0,00	0,00	0,00	0,00	0,00
2030	0,00	0,00	0,00	0,00	0,00	0,00	0,00	0,00	0,00	0,00
2031	0,00	0,00	0,00	0,00	0,00	0,00	0,00	0,00	0,00	0,00
2032	0,00	0,00	0,00	0,00	0,00	0,00	0,00	0,00	0,00	0,00
2033	0,00	0,00	0,00	0,00	0,00	0,00	0,00	0,00	0,00	0,00
2034	0,00	0,00	0,00	0,00	0,00	0,00	0,00	0,00	0,00	0,00
2035	0,00	0,00	0,00	0,00	0,00	0,00	0,00	0,00	0,00	0,00
2036	0,00	0,00	0,00	0,00	0,00	0,00	0,00	0,00	0,00	0,00

14) W pozycji 12.1.1.1, 12.2.1.1, 12.3.2, 12.4.2., 12.5.1, 12.6.1, 12.7.1 oraz 12.8.1. wykazuje się wyłącznie kwoty wynikające z umów na realizację programu, projektu lub zadania zawartych na dzień uchwalenia prognozy, a nieplanowanych do zawarcia w okresie prognozy.

Lp	12.4	12.4.1		12.4.2	12.5	12.5.1		12.6	12.6.1		12.7	w tym:
		Wydatki majątkowe na projekty lub zadania finansowane z udziałem środków, o których mowa w art. 5 ust. 1 pkt 2 i 3 ustawy	w tym: finansowane środkami określonymi w art. 5 ust. 1 pkt 2 ustawy			Wydatki majątkowe na realizację programu, projektu lub zadania wynikające wyłącznie z zawartych umów z podmiotem dysponującym środkami, o których mowa w art. 5 ust. 1 pkt 2 ustawy	Wydatki na wkład krajowy w związku z umową na realizację programu, projektu lub zadania finansowanego z udziałem środków, o których mowa w art. 5 ust. 1 pkt 2 ustawy bez względu na stopień tymi środkami		w tym: w związku z już zawartą umową na realizację programu, projektu lub zadania	w tym: w związku z już zawartą umową na realizację programu, projektu lub zadania		
Wyszczególnienie												
Formula												
2015	0,00	0,00	0,00	0,00	0,00	0,00	0,00	0,00	0,00	0,00	0,00	0,00
2016	0,00	0,00	0,00	0,00	0,00	0,00	0,00	0,00	0,00	0,00	0,00	0,00
2017	0,00	0,00	0,00	0,00	0,00	0,00	0,00	0,00	0,00	0,00	0,00	0,00
2018	0,00	0,00	0,00	0,00	0,00	0,00	0,00	0,00	0,00	0,00	0,00	0,00
2019	0,00	0,00	0,00	0,00	0,00	0,00	0,00	0,00	0,00	0,00	0,00	0,00
2020	0,00	0,00	0,00	0,00	0,00	0,00	0,00	0,00	0,00	0,00	0,00	0,00
2021	0,00	0,00	0,00	0,00	0,00	0,00	0,00	0,00	0,00	0,00	0,00	0,00
2022	0,00	0,00	0,00	0,00	0,00	0,00	0,00	0,00	0,00	0,00	0,00	0,00
2023	0,00	0,00	0,00	0,00	0,00	0,00	0,00	0,00	0,00	0,00	0,00	0,00
2024	0,00	0,00	0,00	0,00	0,00	0,00	0,00	0,00	0,00	0,00	0,00	0,00
2025	0,00	0,00	0,00	0,00	0,00	0,00	0,00	0,00	0,00	0,00	0,00	0,00
2026	0,00	0,00	0,00	0,00	0,00	0,00	0,00	0,00	0,00	0,00	0,00	0,00
2027	0,00	0,00	0,00	0,00	0,00	0,00	0,00	0,00	0,00	0,00	0,00	0,00
2028	0,00	0,00	0,00	0,00	0,00	0,00	0,00	0,00	0,00	0,00	0,00	0,00
2029	0,00	0,00	0,00	0,00	0,00	0,00	0,00	0,00	0,00	0,00	0,00	0,00
2030	0,00	0,00	0,00	0,00	0,00	0,00	0,00	0,00	0,00	0,00	0,00	0,00
2031	0,00	0,00	0,00	0,00	0,00	0,00	0,00	0,00	0,00	0,00	0,00	0,00
2032	0,00	0,00	0,00	0,00	0,00	0,00	0,00	0,00	0,00	0,00	0,00	0,00
2033	0,00	0,00	0,00	0,00	0,00	0,00	0,00	0,00	0,00	0,00	0,00	0,00
2034	0,00	0,00	0,00	0,00	0,00	0,00	0,00	0,00	0,00	0,00	0,00	0,00
2035	0,00	0,00	0,00	0,00	0,00	0,00	0,00	0,00	0,00	0,00	0,00	0,00
2036	0,00	0,00	0,00	0,00	0,00	0,00	0,00	0,00	0,00	0,00	0,00	0,00

15) Przez program, projekt lub zadanie finansowane w co najmniej 60% środkami, o których mowa w art. 5 ust. 1 pkt 2 ustawy, należy rozumieć także taki program, projekt lub zadanie przynoszące dochód, dla których poziom finansowania ze środków, o których mowa w art. 5 ust. 1 pkt 2 ustawy, ustala się po odliczeniu zdyskontowanego dochodu obliczanego zgodnie z przepisami Unii Europejskiej dotyczącymi takiego programu, projektu lub zadania.

Lp	Formula	Kwoty dotyczące przejęcia i spłaty zobowiązań po samodzielnych publicznych zakładach opieki zdrowotnej oraz pokrycia ujemnego wyniku									
		Przychody z tytułu kredytów, pożyczek, emisji papierów wartościowych powstające w związku z zawartą po dniu 1 stycznia 2013 r. umową na realizację programu, projektu lub zadania finansowanego w co najmniej 60% środkami, o których mowa w art. 5 ust. 1 pkt 2 ustawy	w tym:	12.8	12.8.1	13.1	13.2	13.3	13.4	13.5	13.6
			Przychody z tytułu przejęcia przez jednostkę samorządu terytorialnego zobowiązań po likwidowanych i przekształconych samodzielnych zakładach opieki zdrowotnej	Dochody budżetowe z tytułu dotacji celowej z budżetu państwa, o której mowa w art. 196 ustawy z dnia 15 kwietnia 2011 r. o działalności leczniczej (Dz. U. z 2013 r. poz. 217, z późn. zm.)	Wysokość zobowiązań podlegających umorzeniu, o którym mowa w art. 190 ustawy o działalności leczniczej	Wydatki na spłatę zobowiązań publicznego zakładu opieki zdrowotnej przekształconego na zasadach określonych w przepisach o działalności leczniczej	Wydatki na spłatę zobowiązań publicznego zakładu opieki zdrowotnej likwidowanego na zasadach określonych w przepisach o działalności leczniczej	Wydatki na spłatę zobowiązań publicznego zakładu opieki zdrowotnej	Wydatki bieżące na pokrycie ujemnego wyniku finansowego samodzielnego publicznego zakładu opieki zdrowotnej		
2015		0,00	0,00	0,00	0,00	0,00	0,00	0,00	0,00	0,00	0,00
2016		0,00	0,00	0,00	0,00	0,00	0,00	0,00	0,00	0,00	0,00
2017		0,00	0,00	0,00	0,00	0,00	0,00	0,00	0,00	0,00	0,00
2018		0,00	0,00	0,00	0,00	0,00	0,00	0,00	0,00	0,00	0,00
2019		0,00	0,00	0,00	0,00	0,00	0,00	0,00	0,00	0,00	0,00
2020		0,00	0,00	0,00	0,00	0,00	0,00	0,00	0,00	0,00	0,00
2021		0,00	0,00	0,00	0,00	0,00	0,00	0,00	0,00	0,00	0,00
2022		0,00	0,00	0,00	0,00	0,00	0,00	0,00	0,00	0,00	0,00
2023		0,00	0,00	0,00	0,00	0,00	0,00	0,00	0,00	0,00	0,00
2024		0,00	0,00	0,00	0,00	0,00	0,00	0,00	0,00	0,00	0,00
2025		0,00	0,00	0,00	0,00	0,00	0,00	0,00	0,00	0,00	0,00
2026		0,00	0,00	0,00	0,00	0,00	0,00	0,00	0,00	0,00	0,00
2027		0,00	0,00	0,00	0,00	0,00	0,00	0,00	0,00	0,00	0,00
2028		0,00	0,00	0,00	0,00	0,00	0,00	0,00	0,00	0,00	0,00
2029		0,00	0,00	0,00	0,00	0,00	0,00	0,00	0,00	0,00	0,00
2030		0,00	0,00	0,00	0,00	0,00	0,00	0,00	0,00	0,00	0,00
2031		0,00	0,00	0,00	0,00	0,00	0,00	0,00	0,00	0,00	0,00
2032		0,00	0,00	0,00	0,00	0,00	0,00	0,00	0,00	0,00	0,00
2033		0,00	0,00	0,00	0,00	0,00	0,00	0,00	0,00	0,00	0,00
2034		0,00	0,00	0,00	0,00	0,00	0,00	0,00	0,00	0,00	0,00
2035		0,00	0,00	0,00	0,00	0,00	0,00	0,00	0,00	0,00	0,00
2036		0,00	0,00	0,00	0,00	0,00	0,00	0,00	0,00	0,00	0,00

Wyszczególnienie	Dane uzupełniające o dtługu i jego spłacie						Wynik operacji niekasowych wpływających na kwotę dtługu ( m.in. umorzenia, różnice kursowe) x
	14.1	14.2	14.3	14.3.1	14.3.2	14.3.3	
Lp	14.1	14.2	14.3	14.3.1	14.3.2	14.3.3	14.4
Formula							
2015	1 139 548,00	0,00	0,00	0,00	0,00	0,00	0,00
2016	1 218 938,50	0,00	0,00	0,00	0,00	0,00	0,00
2017	856 080,00	0,00	0,00	0,00	0,00	0,00	0,00
2018	841 840,00	0,00	0,00	0,00	0,00	0,00	0,00
2019	846 667,50	0,00	0,00	0,00	0,00	0,00	0,00
2020	817 560,00	0,00	0,00	0,00	0,00	0,00	0,00
2021	807 560,00	0,00	0,00	0,00	0,00	0,00	0,00
2022	438 050,10	0,00	0,00	0,00	0,00	0,00	0,00
2023	376 383,56	0,00	0,00	0,00	0,00	0,00	0,00
2024	111 425,00	0,00	0,00	0,00	0,00	0,00	0,00
2025	111 425,00	0,00	0,00	0,00	0,00	0,00	0,00
2026	0,00	0,00	0,00	0,00	0,00	0,00	0,00
2027	0,00	0,00	0,00	0,00	0,00	0,00	0,00
2028	0,00	0,00	0,00	0,00	0,00	0,00	0,00
2029	0,00	0,00	0,00	0,00	0,00	0,00	0,00
2030	0,00	0,00	0,00	0,00	0,00	0,00	0,00
2031	0,00	0,00	0,00	0,00	0,00	0,00	0,00
2032	0,00	0,00	0,00	0,00	0,00	0,00	0,00
2033	0,00	0,00	0,00	0,00	0,00	0,00	0,00
2034	0,00	0,00	0,00	0,00	0,00	0,00	0,00
2035	0,00	0,00	0,00	0,00	0,00	0,00	0,00
2036	0,00	0,00	0,00	0,00	0,00	0,00	0,00

Przewodniczący  
Rady Powiatu  
*Kazimierz Pawlak*

\* Informacja o spełnieniu wskaźnika spłaty zobowiązań określonego w art. 243 ustawy po uwzględnieniu zobowiązań z tytułu wydatków wygenerowanych przez jednostkę samorządu terytorialnego, oraz po uwzględnieniu ustawowych wyłączeń zostanie automatycznie wygenerowana przez aplikację wskazaną przez Ministra Finansów, o której mowa w § 4 ust. 1 rozporządzenia Ministra Finansów z dnia 10 stycznia 2013 r. w sprawie wieloletniej prognozy finansowej jednostki samorządu terytorialnego (Dz.U. poz. 86, z późn. zm.). Automatyczne wyliczenia danych na podstawie wartości historycznych i prognozowanych przez jednostkę samorządu terytorialnego dotyczą w szczególności także poz. 9.6-9.6.1 i pozycji z sekcji nr 16.

\*\* Należy wskazać jedną z następujących podstaw prawnych: art. 240a ust. 4 / art. 240a ust. 8 / art. 240b ustawy określającej procedurę jaką objęta jest jednostka samorządu terytorialnego. x - pozycje oznaczone symbolem „x” sporządza się na okres, na który zaciągnięto oraz planuje się zaciągnąć zobowiązania dłużne (prognoza kwoty długu). Okres ten nie podlega wydłużeniu w sytuacji planowania wydatków z tytułu niewymagalnych poręczeń i gwarancji. W przypadku planowania wydatków z tytułu niewymagalnych poręczeń i gwarancji w okresie dłuższym niż okres, na który zaciągnięto oraz planuje się zaciągnąć zobowiązania dłużne, informację o wydatkach z tytułu niewymagalnych poręczeń i gwarancji, wykraczających poza wspomniany okres, należy zamieścić w objaśnieniach do wieloletniej prognozy finansowej. W przypadku, gdy kwoty wydatków wynikające z limitów wydatków na przedsięwzięcia wykraczają poza okres prognozy kwoty długu to pozycje oznaczone symbolem „x” sporządza się do ostatniego roku, na który ustalono limit wydatków na realizację przedsięwzięć

16) Pozycje sekcji 15 są wykazywane wyłącznie przez jednostki samorządu terytorialnego emitujące obligacje przychodowe.

17) Pozycje sekcji 16 wykazują wyłącznie jednostki objęte procedurą wynikającą z art. 240a lub art. 240b ustawy